

ファインセラミックフィルター浄水器 [シー・ワン]

C1

ファインセラミックフィルターなら、 水はここまでよくできる。

水のトップメーカーがつくった浄水器。
天然原料のフィルター採用。
だから、信頼できる。

ミネラルウォーター製造装置や飲み水をつくる浄水場で使われているファインセラミックフィルターを採用した浄水器です。

ファインセラミックフィルターが
99.999%の細菌を除去。
だから、クリーン。

樹脂製フィルターにくらべ、サブミクロンの微細孔が均一に分布しているため、細菌や微生物を確実にろ過。99.999%除菌*された、おいしくクリーンな水です。

*JIS S3201による試験結果

たっぷりの通水量。
だから、便利。

ファインセラミックフィルターは、お湯が通っても変形しません。またたっぷりの通水量で、お米や野菜を洗えます。さらに、ファインセラミックフィルターは天然原料のため、ろ過された水に臭いがつきません。



C1坊や



本体は90°回転

世界初のリサイクル型浄水器。
だから、環境にやさしい。

いままでの浄水器に使われているフィルターは、使用後、燃やしたり埋めたりする処理が必要です。C1はカートリッジ全てがリサイクルOKです。

※使用済みのカートリッジは、日本ガイシが、回収&リサイクルします。



高性能活性炭が鉛、トリハロメタンを除去。
だから、安心。

十分な量の高性能活性炭が鉛、トリハロメタン、遊離塩素など、有害な物質を強力に除去します。しかも、大切なミネラル成分はそのまま通過させるので、安心しておいしい水がキープできます。

カートリッジの寿命が一目でわかる。
だから、使いやすい。

見やすい液晶表示を採用。処理した水の量を計測して、カートリッジの交換時期をお知らせします。もちろん、お取り替えもカンタンです。

世界初、微炭酸水がしてくれる浄水器。
だから、よりおいしく。

炭酸ガスには、水にさわやかな新鮮味を与える作用があります。ハイグレードタイプは、世界初、微炭酸水がしてくれる機能を搭載。ヘルシーでおいしい微炭酸水をご家庭で気軽に味わえます。

キレイな水をリードする日本ガイシから、次世代浄水器 **C1**、新登場。

ファインセラミックフィルター採用、次世代浄水器、C1[シー・ワン]。

ミネラルウォーターとくらべても経済的です。

C1は経済性にも優れています。たとえば、市販のミネラルウォーターご購入の場合と比較しても、10～30分の1以下*の費用ですみます。

*◎ミネラルウォーター1ℓ=100円(標準的な価格)◎C1浄水1ℓ=3円以下(2年目以降)/東京都水道料金を基準に算出

ご購入後のフォローも万全です。

浄水器に同封のお客様カードをご返送いただければ、カートリッジの取り替え時期がきたときにお知らせします。

お好みに合わせて、色とタイプを選べます。

◎お求めやすいスタンダードタイプ。



CW-101
据え置きタイプ

◎世界初。微炭酸水がつくれるハイグレードタイプ。



CW-201
据え置きタイプ



ネイビーブルー

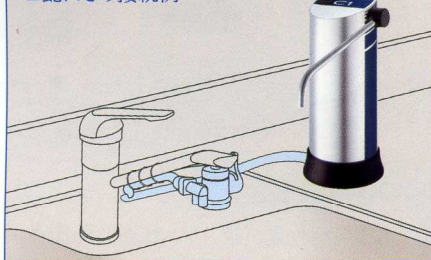


ワインレッド



ブラック

■蛇口との接続例



◎交換用カートリッジ

◎浄水や炭酸水を冷蔵庫で冷やせる、専用チタン製ボトル




(別売)



(オプション)

◎スペースを取らないキッチン壁取付タイプも発売予定(10月より)



(イメージ図)

品名	ファインセラミック浄水器 C1[シー・ワン]	
品番	CW-101	CW-201
材料の種類	ABS樹脂、ステンレス	
	ポリエチレン	
ろ材の種類	セラミック、活性炭、不織布	
ろ過流量	3.5ℓ/分	
使用可能な最小動水圧	0.05 MPa (0.5 kg/cm ²)	
浄水能力	総トリハロメタン 遊離残留塩素 溶解性鉛 CAT 2-MIB 濁り	
ろ材の交換時期の目安	約12ヶ月(1日20ℓ使用した場合の月数)	
電源	リチウムコイン電池(CR2354)×1個	
本体サイズ	幅 147mm×高さ 300mm×奥行 156mm	幅 194mm×高さ 310mm×奥行 156mm
質量(満水時)	2.90(3.80)kg	4.20(5.10)kg
付属品	切替コック、給水ホース、 取り付け用付属品、コイン電池、 結束バンド	切替コック、給水ホース、 取り付け用付属品、コイン電池、 結束バンド、炭酸ボンベ

使用上の注意

- 水道水の飲料基準に適合した水でお使いください。
- ろ材の交換時期の目安は、使用水量、水質、水圧により異なります。
- 本体の耐熱温度は50°Cです。
浄水は35°C以下でお使いください。
- 本体の常用使用圧力は0.05～0.4MPaです。
- 汲み置きした浄水はなるべく早くお使いください。
- 2日以上使わなかったときは、浄水を3分以上上流してからお使いください。
また、毎朝の使用開始時は浄水を45秒以上上流してからお使いください。
- 凍結の恐れのある場所に設置する場合は、内部を凍結させないようにしてください。

*仕様及びデザインは性能改善のため予告なく変更する場合があります。

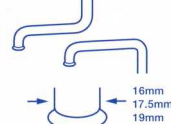
○ 取り付け可能な蛇口例

◎丸形蛇口(ストレート)



先がストレート

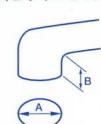
◎丸形蛇口(ふくらみ有り)



16mm
17.5mm
19mm

× 取り付けできない蛇口例

◎Aサイズが24mm以上か、または、Bサイズが10mm以下



◎シャワーノズル

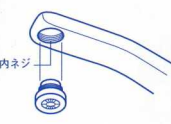


◎泡沫水栓(外ネジ)



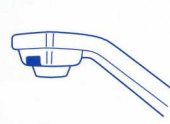
外ネジ

◎泡沫水栓(内ネジ)



内ネジ

◎センサー付きノズル



◎先端形状が特殊なもの



日本ガイン株式会社 お客様窓口 ◎お問い合わせは フリーダイヤル ☎0120-27-5739 ◎受付時間 平日10:00～12:00/13:00～17:00(土日・祝祭日・年末年始は休み)

お求めは当店で